



Министерство строительства и жилищно-коммунального хозяйства  
Саратовской области

# Регистрация на портале государственных и муниципальных услуг [gosuslugi.ru](http://gosuslugi.ru)

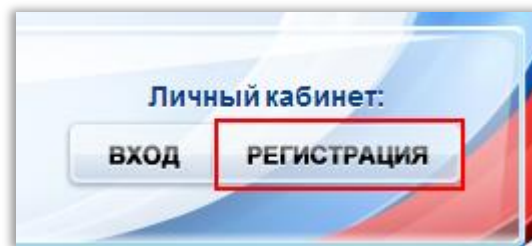
Пошаговая инструкция



## Что понадобится для регистрации на портале Госуслуги?

- паспорт (необходимы паспортные данные);
- страховое свидетельство обязательного пенсионного страхования (СНИЛС, его одиннадцатизначный номер);
- мобильный телефон или электронная почта.

После того как Вы перешли на портал [gosuslugi.ru](http://gosuslugi.ru), необходимо в правом верхнем углу сайта кликнуть по ссылке «Регистрация».



Затем Вам будет предложено заполнить форму регистрации, которая включает в себя указание имени, фамилии, номера телефона или электронной почты.



## Шаг 1. Предварительная регистрация.

На данном этапе Вам необходимо заполнить всего 3 поля: фамилия, имя, номер мобильного телефона или адрес электронной почты.

**ГОСУСЛУГИ**

Доступ к сервисам  
электронного правительства

# Регистрация

Нажимая на кнопку «Зарегистрироваться»,  
вы соглашаетесь с [Условиями использования](#)  
и [Политикой конфиденциальности](#)

**Зарегистрироваться**

Когда Вы корректно заполнили форму, жмем кнопку «Зарегистрироваться», после чего последует этап подтверждения номера мобильного телефона или электронной почты



# Регистрация

## Подтверждение номера телефона

Номер телефона, +7 [маскированный номер]  
[Изменить данные](#)

На ваш мобильный телефон отправлен код подтверждения, введите его ниже, чтобы закончить регистрацию.

Код действителен еще 186 секунд

Если Вы указали номер мобильного, то на следующей странице в поле «Код» введите комбинацию из цифр, высланных Вам в виде SMS-сообщения на мобильный телефон, указанный при регистрации. Затем нажимаем кнопку «Подтвердить».



В случае, если код указан корректно и система подтвердила Ваш номер телефона, то на следующем этапе Вам будет необходимо придумать пароль и задать его через специальную форму, введя два раза. Будьте внимательны, данный пароль будет использоваться для входа в Ваш личный кабинет, поэтому крайне не рекомендуется использовать простые комбинации цифр или букв.

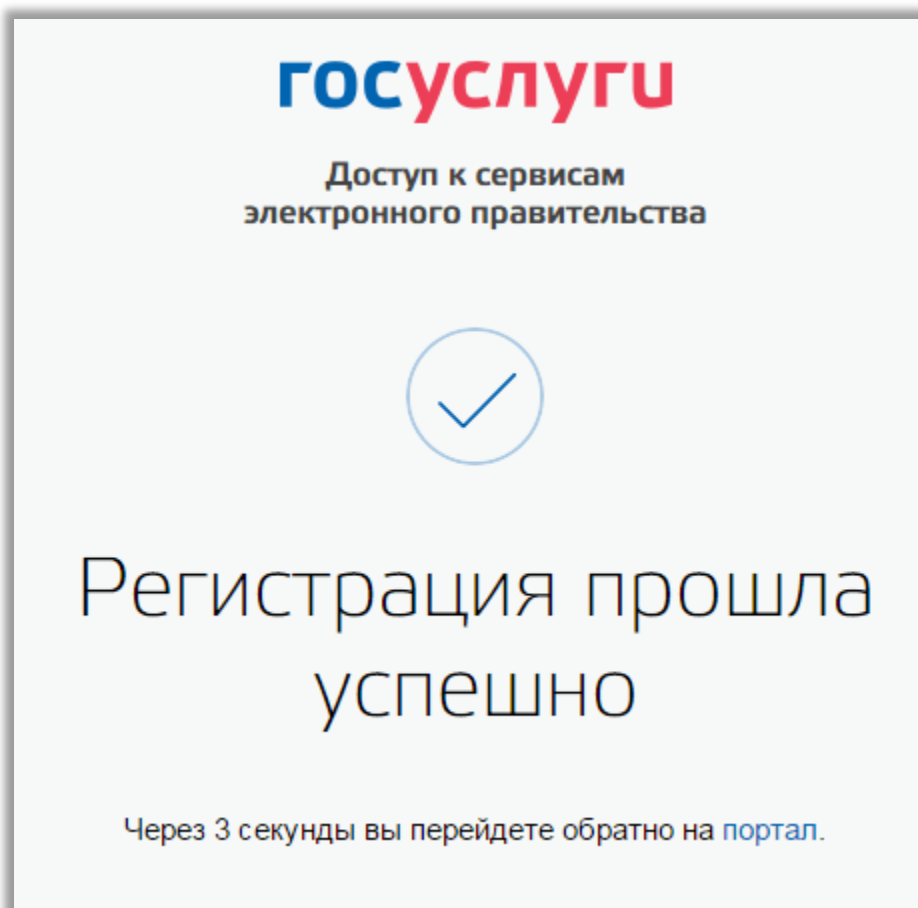
Если же Вы при регистрации указали адрес электронной почты вместо номера мобильного телефона, то Вам потребуется перейти по ссылке из письма, высланного системой на Ваш электронный ящик, после чего так же задать пароль для входа.

# Регистрация

## Создание пароля



Поздравляем! Регистрация упрощенной учетной записи завершена! Теперь Вы можете пользоваться ограниченным количеством государственных услуг, подтверждение личности для которых не требуется, а так же получать услуги справочно-информационного характера. Для того, чтобы Вы смогли полноценно пользоваться порталом, Вам нужно заполнить личную информацию и подтвердить личность, тем самым повысив уровень аккаунта.





## Шаг 2. Ввод личных данных.

Сразу после уведомления об успешно завершённой регистрации, система перенаправит Вас на форму заполнения личных данных, включающих в себя паспортную информацию и данные СНИЛС, поэтому эти документы необходимо подготовить заранее.

### ЗАПОЛНИТЕ ЛИЧНЫЕ ДАННЫЕ

Фамилия

Имя

Отчество (если есть)

Заполнение обязательно, если отчество указано в вашем документе, удостоверяющем личность

Пол

Дата рождения

Место рождения

СНИЛС

Гражданство

Документ, удостоверяющий личность

Серия и номер

Дата выдачи

Кем выдан

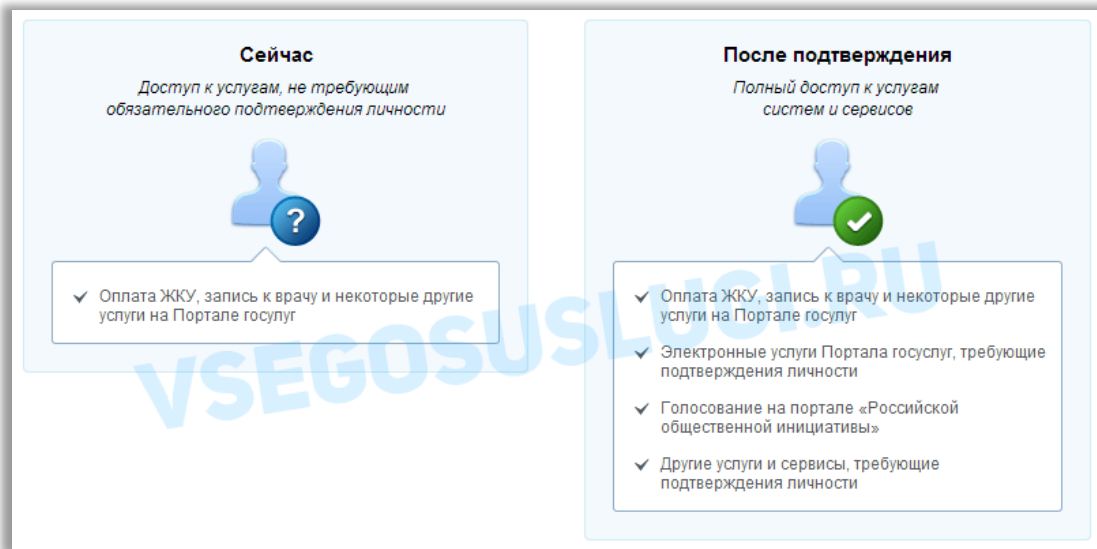
Код подразделения

Продолжить позже

Продолжить



Процедура подтверждения личных данных так же проста и проходит в 3 этапа, а подтвержденная учетная запись имеет огромные преимущества. Благодаря ей Вы сможете пользоваться всеми услугами, представленными на портале.



Для этого Вам понадобится паспорт и СНИЛС, а точнее его номер



Личные данные следует заполнять внимательно и аккуратно. Всего Вам предстоит заполнить 12 полей. После этого необходимо отправить введенные данные на автоматическую проверку, нажав кнопку «Продолжить».





## Шаг 3. Проверка введенных данных.

После заполнения формы на предыдущем этапе, указанные Вами личные данные отправляются на автоматическую проверку в Пенсионный Фонд РФ и ФМС.

### Заполнение и проверка личных данных

✓ 2 3

Ввод личных данных      Проверка личных данных      Подтверждение личности

#### АВТОМАТИЧЕСКАЯ ПРОВЕРКА ЛИЧНЫХ ДАННЫХ

- ✓ Проверка СНИЛС и персональных данных в Пенсионном фонде Российской Федерации
- ⚡ Проверка данных документа, удостоверяющего личность, в Федеральной миграционной службе Российской Федерации

**Выполняется проверка ваших личных данных**

Выполняется автоматическая проверка ваших данных, обычно она занимает несколько минут, но в некоторых случаях проверка может занять до 5 суток. Если вы не хотите ждать, вы можете закрыть страницу, проверка при этом будет продолжаться. О завершении проверки вы будете уведомлены с помощью sms-сообщения, отправленного на номер +7..... Результаты проверки вы также можете посмотреть в своей учетной записи.

[▶ Перейти в каталог услуг](#)      [▶ Перейти к подтверждению личности](#)

С результатами данной проверки Вы сможете ознакомиться через несколько минут. После того как данная процедура успешно завершится, соответствующее состояние отобразится на сайте.

### Заполнение и проверка личных данных

✓ 2 3

Ввод личных данных      Проверка личных данных      Подтверждение личности

#### АВТОМАТИЧЕСКАЯ ПРОВЕРКА ЛИЧНЫХ ДАННЫХ

- ✓ Проверка СНИЛС и персональных данных в Пенсионном фонде Российской Федерации
- ✓ Проверка данных документа, удостоверяющего личность, в Федеральной миграционной службе Российской Федерации

**Проверка ваших личных данных завершена**

Ваши личные данные проверены. После повторного входа в систему вам будет доступен расширенный перечень государственных услуг. Для получения ряда услуг требуется осуществить подтверждение вашей личности. Вы можете перейти к процедуре подтверждения личности прямо сейчас, либо осуществить эту процедуру позже.

[▶ Войти повторно](#)

[▶ Перейти в каталог услуг](#)      [▶ Перейти к подтверждению личности](#)



## Шаг 4. Подтверждение личности.

Для того, чтобы полноценно пользоваться государственными услугами через интернет, Вам необходимо иметь подтвержденную учетную запись. Эта процедура предусматривает ввод на сайте Вашего персонального кода подтверждения, полученного лично одним из доступных способов.

Перейдите на страницу редактирования персональных данных и нажмите по ссылке «Подтверждение вашей личности».

### Персональные данные



Ваши личные данные проверены. Теперь вам доступен расширенный [перечень государственных услуг](#). Для получения ряда услуг требуется осуществить [подтверждение вашей личности](#).

На портале существует 3 способа подтверждения личности:

**Личное обращение.** Этот способ предполагает посещение специализированного центра обслуживания, (обособленные подразделения МФЦ и учреждения социального обслуживания населения, 18 отделений «Почты России»). Подтвердить свою личность таким способом Вы можете в любой момент и без ожидания, просто посетив любой из списка предложенных на сайте центров. Вам потребуется предъявить документ, который был указан на этапе ввода личных данных (паспорт гражданина Российской Федерации).

**Через Почту России.** В этом случае письмо с кодом подтверждения личности будет выслано на указанный Вами почтовый адрес. Отметим так же, что код высылается заказным письмом, то есть в почтовый ящик Вам придет извещение на его получение в отделении Почты России, где Вам будет необходимо предъявить документ, удостоверяющий личность, и извещение. Среднее время доставки письма составляет около 2-х недель с момента отправки.



После получения кода данным способом, Вам будет необходимо ввести его в специальное поле на главной странице персональных данных своего личного кабинета, либо на странице подтверждения личности:

### Персональные данные

Вам направлено почтовое отправление, содержащее код подтверждения личности. Адрес доставки:

Введите код

[Или воспользуйтесь другим способом подтверждения личности](#)

Обратиться лично

Получить код подтверждения личности по почте

С помощью средства электронной подписи или УЭК

**1** .2014 вам направлено почтовое отправление, содержащее код подтверждения (активации). Среднее время доставки — около двух недель.

Адрес доставки:

Введите код

Повторная отправка письма с кодом подтверждения возможна не ранее чем через 30 дней после первой отправки.

Так же существует способ подтверждения личности с помощью средства электронной подписи или универсальной электронной карты.

**Поздравляем! Вы подтвердили учетную запись**

Теперь вам доступны новые возможности:

- ✓ доступ ко всем электронным услугам органов власти;
- ✓ авторизация с использованием средства электронной подписи;
- ✓ восстановление доступа к своему профилю при обращении в центр обслуживания.

Для доступа к расширенным возможностям на других сайтах вам требуется войти в систему повторно.

**VSEGOSUSLUGI.RU**

Если код подтверждения личности введен и успешно проверен, то Вам станут доступны все услуги на портале, а на странице Вашего личного кабинета появится логотип подтвержденной учетной записи!